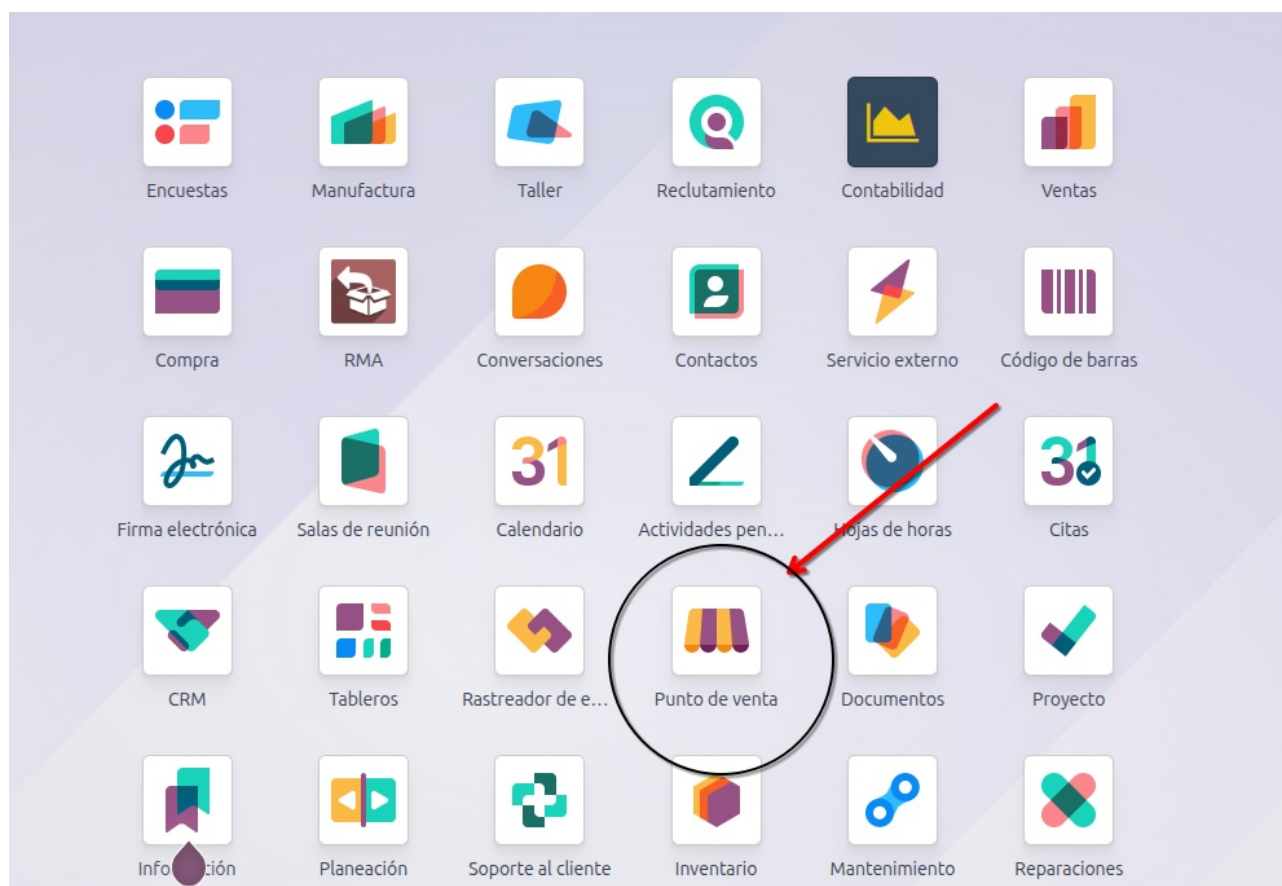


Facturación de repuestos por Punto de Venta

Ingreso a módulo Punto de Venta



Se abre una pantalla como la siguiente donde se indica el estado actual del punto de venta de la sucursal:



Normalmente, al comenzar la jornada, la sesión debe estar cerrada por lo que el botón violeta debe decir “*Nueva sesión*”. Caso contrario dirá “*Seguir vendiendo*”, y sobre el lado derecho del recuadro informa desde cuando se encuentra abierta la sesión y algún dato relacionado.

Ingreso de valores a comienzo de la jornada

En esta instancia, cuando inician la jornada y realizan la apertura del turno aparece una ventana donde se debe ingresar el monto en efectivo (opcionalmente permite también detallar la cantidad de billetes de cada denominación):

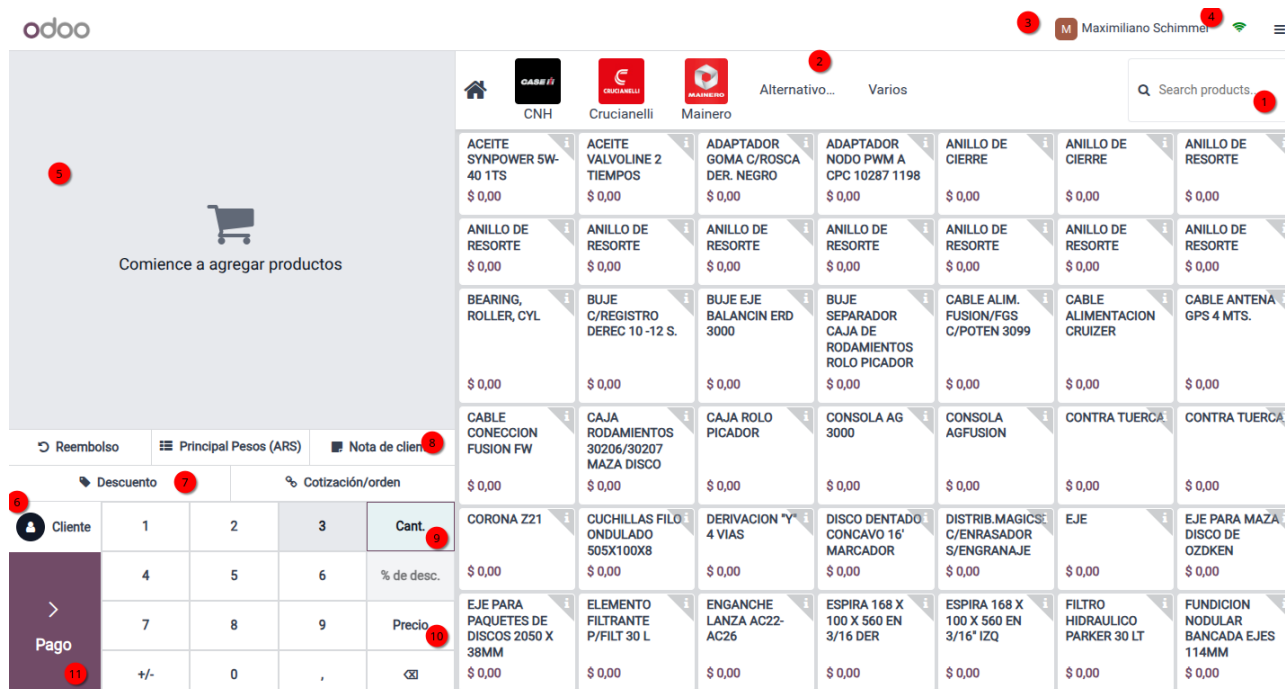


Permite también dejar cualquier tipo de nota que se considere relevante o se deja “*Nota de apertura*” vacío y se aprieta el botón de “Abrir sesión”.

Es importante insistir que al comienzo de la jornada se deben declarar los valores en efectivo con los que se inicia (el cambio), al cierre de la jornada Odoo realiza el cálculo de lo que deben tener en mano y se contrasta con lo que efectivamente disponen.

Facturador

La pantalla a continuación será como ésta, es la pantalla del facturador en si:



The screenshot shows the Odoo Facturador interface. On the left, a large grey area contains a shopping cart icon and the text 'Comience a agregar productos'. Below this is a section for 'Reembolso', 'Principal Pesos (ARS)', and 'Nota de cliente'. The main area is a grid of product cards, each with a brand logo (e.g., CNH, Crucianelli, Mainero) and a list of products with their prices. A search bar at the top right is labeled 'Search products...'. The bottom left has a 'Pago' button. Numbered callouts (1-13) point to various elements: 1. Search bar, 2. Brand logos, 3. Product grid, 4. Product card details, 5. Shopping cart icon, 6. 'Comience a agregar productos' text, 7. 'Reembolso' button, 8. 'Principal Pesos (ARS)' button, 9. 'Nota de cliente' button, 10. 'Pago' button, 11. 'Cliente' button, 12. 'Cotización/orden' button, 13. 'Cant.' button.

(1) El buscador de repuestos, mientras no se disponga de pistola lectora de códigos de barra se debe ingresar ahí parte de lo que se quiere facturar, puede ser el código, parte del código o parte del nombre, luego aprietan ENTER en el teclado de la compu y les va filtrando en todos esos cuadrados con productos de acuerdo a lo que están buscando.

Una vez que tienen identificado que lleva el cliente cliquean sobre el mismo y se va agregando al recuadro **(5)**:

odoo	
BUJE LARGO GF 1,00 Unidades x \$ 671,55 / Unidades	\$ 671,55
ARGOLLA DE CIERRE 1,00 Unidades x \$ 8.065,86 / Unidades	\$ 8.065,86
ACEITE SYNPOWER 5W-40 1TS 1,00 Unidades x \$ 0,00 / Unidades	\$ 0,00
Total: \$ 8.737,41 Impuestos: \$ 1.516,41	

CASE II CNH
ACEITE SYNPOWER 5W-40 1TS \$ 0,00
ANILLO DE RESORTE \$ 0,00
BEARING, ROLLER, CYL \$ 0,00
CABLE CONECCION

A medida que van agregando artículos les va mostrando el listado de los mismos y el total a facturar.

Con el botón **Cliente** seleccionan el cliente, en la medida que comiencen a usarlo les va a ir mostrando los clientes mas habituales, puede que el cliente no aparezca cuando hacen la búsqueda, en ese caso les da un botón “Buscar más” y fuerza una búsqueda completa. Para practicidad en el punto de venta no carga de una todo el listado completo de clientes sino que va apostando por los mas habituales.

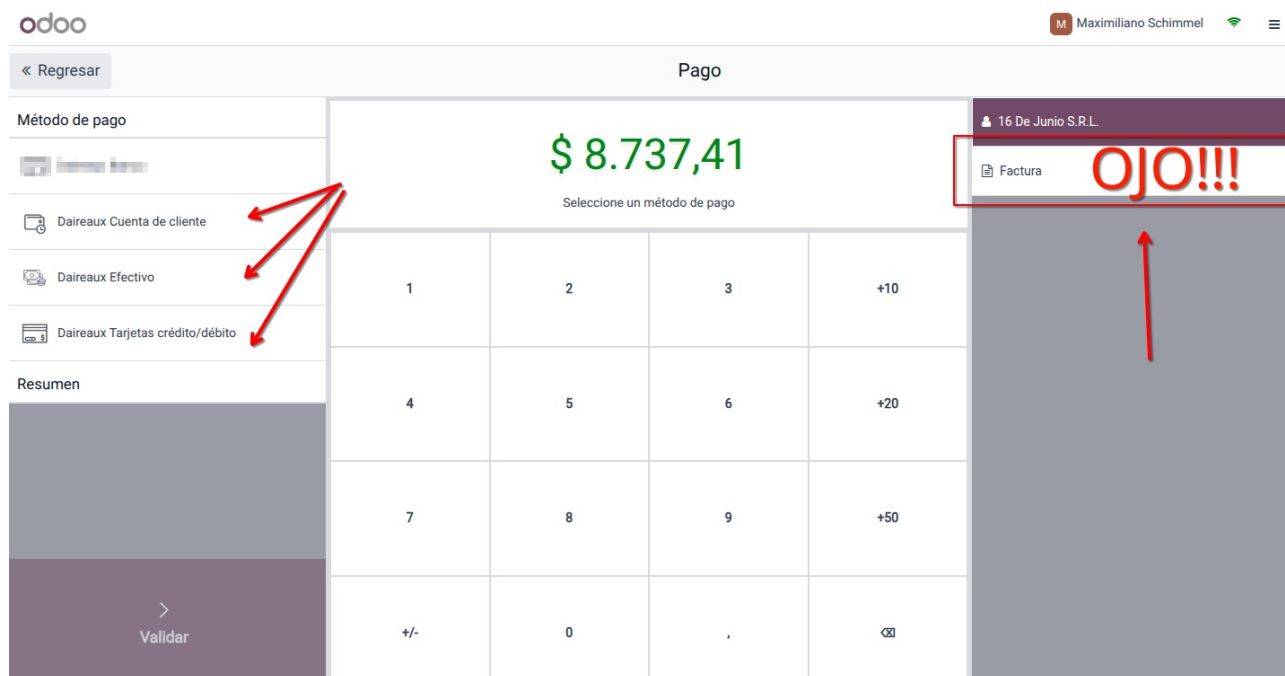
Si corresponde aplicar un descuento en la venta, ya sea por pago contado o por lo que fuere, con el botón **Descuento** se abre un recuadro en el que por defecto ofrece el 5%, si es ese único descuento aceptan y listo. Esta operación deben realizarla una vez que tienen todos los productos a facturar.

Si de un artículo quieren cargar mayor cantidad que 1 pueden seguir cliqueando en el botón del artículo en la pantalla de la derecha donde lo buscaron, si se da el caso que no sabian y luego se modifican las cantidades simplemente con el mouse cliquean en el recuadro el producto que tiene distinta cantidad, luego click en el botón y en el teclado numérico que aparece en pantalla se pone la cantidad que corresponda.

Una vez que la orden está lista vamos al pago.

Facturación y cobranza

Cuando ya tienen todo listo, cliclean el botón **(11)** Pago que los va a llevar a otra pantalla:




Lo principal es seleccionar cuál es el método de pago: Cuanta corriente, Efectivo o Tarjeta. Eligen el que corresponda, debajo de “Resumen” van apareciendo lo seleccionado con opción a eliminarlo si le erran en la selección, pueden incluso usar distintos métodos de pago combinados.

En este punto es vital que marquen y pinten de violeta el botón de la derecha “Factura” (en la imagen dice OJO!!!). Si o si tiene que estar marcado y pintado de violeta, en caso contrario no les va a emitir factura sino una orden de venta, una especie de remito, que si bien puede facturarse después le agrega un paso extra innecesario.

Con el método de pago y el botón de Factura seleccionados apretan el botón grande “Validar” y ahí emite la factura correspondiente y genera el archivo PDF que se lo va a descargar en el navegador para que puedan imprimirlo.

Devolución de mercadería o anulación de comprobantes


Desde la pantalla principal del Punto de Venta, sin seleccionar cliente ni nada, cliqueamos el botón “Reembolso”:



Comience a agregar productos

↶ Reembolso
Principal Pesos (ARS)
Nota de cliente


Descuento

Cliente	1	2	3	Cant.
> Pago	4	5	6	% de desc.
	7	8	9	Precio
	+/-	0	,	

Cotización/orden

BOB SOLENOIDE 1688	\$ 441.214,40	\$
DISTRIB.MAGICS C/ENRASADOR S/ENGRANAJE	\$ 90.556,40	\$
JUNTA HERMETICA	\$ 447,70	\$
PLACA DE DESGASTE	\$ 448.958,40	\$
RETENEDOR	\$ 133,10	\$
TAPON	\$ 25.325,30	\$
TORNILLO	\$ 1.343,10	\$
TUERCA	\$ 3.521,10	

Nos abre una nueva pantalla en la que visualizaremos todas las órdenes, estén facturadas o no, emitidas desde nuestro punto de venta:



« Regresar
Nueva orden

Q Buscar órdenes...

Pagado ▾

Fecha	Número de recibo	Número de orden	Cliente	Cajero	Total	Estado
19/06/2025 09:26:33	Orden 00031-076-0001	101	La Medidora S.R.L.	Maximiliano Schimmel	\$ 21.755,80	Facturado
18/06/2025 16:51:45	Orden 00031-075-0010	110	Salsola Kali S.A.	Maximiliano Schimmel	\$ 49.005,00	Facturado
18/06/2025 16:49:44	Orden 00031-074-0009	109	MARINO DECISIONES AGROPECUARIAS S.A.	Maximiliano Schimmel	\$ 187.818,62	Facturado
18/06/2025 16:02:46	Orden 00031-074-0008	108	Gutierrez Jorge Alberto	Maximiliano Schimmel	\$ 3.702,60	Facturado
18/06/2025 15:46:11	Orden 00031-074-0007	107	Sembrados Ss	Maximiliano Schimmel	\$ 133.965,15	Facturado
18/06/2025 15:42:17	Orden 00031-072-0006	106	Kees Norberto Tomas	Maximiliano Schimmel	\$ 69.054,70	Facturado
18/06/2025 15:19:49	Orden 00031-072-0005	105	Gonzalez Avelino Rafael	Maximiliano Schimmel	\$ 382.493,10	Facturado
18/06/2025 15:13:37	Orden 00031-072-0004	104	Suc Baier Omar Jacobo	Maximiliano Schimmel	\$ 349.484,30	Facturado
18/06/2025 15:11:12	Orden 00031-072-0003	103	Javucho	Maximiliano Schimmel	\$ 622.363,50	Facturado
18/06/2025 15:07:27	Orden 00031-072-0002	102	Cilley Sa	Maximiliano Schimmel	\$ 482.518,96	Facturado
18/06/2025 15:03:33	Orden 00031-072-0001	101	Stich Cristian Omar	Maximiliano Schimmel	\$ 59.784,50	Facturado

En esta pantalla buscamos y cliqueamos la orden sobre la que queremos efectuar la devolución, y sobre el panel derecho nos mostrará el contenido de esa factura:

Facturación de repuestos por Punto de Venta

04/11/25

6/9

Seleccione esta orden

Pagado ▾			
	Cajero	Total	Estado
ra S.R.L.	Maximiliano Schimmel	\$ 21.755,80	Facturado
li S.A.	Maximiliano Schimmel	\$ 49.005,00	Facturado
DECISIONES UARIAS S.A.	Maximiliano Schimmel	\$ 187.818,62	Facturado
Jorge Alberto	Maximiliano Schimmel	\$ 3.702,60	Facturado
s Ss	Maximiliano Schimmel	\$ 133.965,15	Facturado
erto Tomas	Maximiliano Schimmel	\$ 69.054,70	Facturado
Avelino Rafael	Maximiliano Schimmel	\$ 382.493,10	Facturado
Omar Jacobo	Maximiliano Schimmel	\$ 349.484,30	Facturado
	Maximiliano Schimmel	\$ 622.363,50	Facturado
	Maximiliano Schimmel	\$ 482.518,96	Facturado
ian Omar	Maximiliano Schimmel	\$ 59.784,50	Facturado

Seleccione los productos a reembolsar y establezca la cantidad

TORNILLO CABEZA CUADRADA (SOPORTE VAST)	\$ 20.134,40
4,00 Unidades x \$ 5.033,60 / Unidades	
TUERCA AUTOFRENANTE 1/2	\$ 774,40
4,00 Unidades x \$ 193,60 / Unidades	
CHAVETA 7 X 80	\$ 847,00
7,00 Unidades x \$ 121,00 / Unidades	

Este es el contenido de la factura

Desde ese panel de la derecha, cliqueando cada producto en conjunto con el teclado numérico que aparece en pantalla en la parte inferior se ingresan las unidades **devueltas**.

Pagado ▾			
	Cajero	Total	Estado
ra S.R.L.	Maximiliano Schimmel	\$ 21.755,80	Facturado
li S.A.	Maximiliano Schimmel	\$ 49.005,00	Facturado
DECISIONES UARIAS S.A.	Maximiliano Schimmel	\$ 187.818,62	Facturado
Jorge Alberto	Maximiliano Schimmel	\$ 3.702,60	Facturado
s Ss	Maximiliano Schimmel	\$ 133.965,15	Facturado
erto Tomas	Maximiliano Schimmel	\$ 69.054,70	Facturado
Avelino Rafael	Maximiliano Schimmel	\$ 382.493,10	Facturado
Omar Jacobo	Maximiliano Schimmel	\$ 349.484,30	Facturado
	Maximiliano Schimmel	\$ 622.363,50	Facturado
	Maximiliano Schimmel	\$ 482.518,96	Facturado
ian Omar	Maximiliano Schimmel	\$ 59.784,50	Facturado

Seleccione los productos a reembolsar y establezca la cantidad

TORNILLO CABEZA CUADRADA (SOPORTE VAST)	\$ 20.134,40
4,00 Unidades x \$ 5.033,60 / Unidades	
TUERCA AUTOFRENANTE 1/2	\$ 774,40
4,00 Unidades x \$ 193,60 / Unidades	
Por reembolsar: 3,00	
CHAVETA 7 X 80	\$ 847,00
7,00 Unidades x \$ 121,00 / Unidades	

En este ejemplo seleccioné el segundo item y en el teclado ingresé 3 unidades.

Seleccionamos que nos devuelven:

Luego veo el importe en negativo y sigo el proceso al igual que en la facturación solo que emitirá nota de crédito:

TUERCA AUTOFRENANTE 1/2

\$ -580,80

-3,00 Unidades x \$ 193,60 / Unidades

Los valores están en negativo porque es devolución

Total: \$ -580,80

Impuestos: \$ -100,80

Reembolso

Principal Pesos (ARS)

Nota de cliente

Descuento

Cotización/orden

La Medidora S.R.L.	1	2	3	Cant.
<div>></div> <div>Pago</div>	4	5	6	% de desc.
	7	8	9	Precio
	+/-	0	,	<=>

Lista de cambios

- 04/11/2025 Adaptado a formato Procedimientos, cambio lenguaje y tono
- 10/05/2025 Versión inicial